2017

CATALOGO PRODUCTOS

EDUCACIÓN | INDUSTRIA | INVESTIGACIÓN | SALUD

Brindamos soluciones integrales en equipamiento para la educación, industria, investigación y salud.

Av. Emilio Cavenecia 225 Of. 617 - San Isidro

(511) 222 50 45

baires@bairesac.com

www.bairesac.com

BAIRES

BAIRES

www.bairesac.com

Leica MICROSYSTEMS

Microscopios Compuestos

DM 500

Leica DM500 microscopio con capacidad "plug and play" es la herramienta ideal para que la enseñanza de los cursos universitarios de ciencias de la vida sea fácil y divertida para el instructor y el estudiante.

DM 750

El Leica DM750 es el microscopio ideal para las versátiles necesidades de cursos avanzados de ciencias de la vida universitaria y formación profesional .

DM 3000

Los microscopios Leica DM3000 para patología, citología, hematología y muchas más aplicaciones, se ajusta automáticamente a la intensidad de la luz en función del objetivo.

DM 4M / DM 6M

El Leica DM4 M es el microscopio de materiales que buscaba, tanto si es un principiante como un profesional de la microscopía. Utilice Leica DM4 M para la inspección rutinaria manual.

DM 1000

Leica DM1000 de diseño ergonómico, con opciones ajustables y controles de fácil uso, se adapta a cada usuario para aumentar la comodidad durante el trabajo con el microscopio.

DM 2700 M

Además de una máxima calidad óptica, el microscopio Leica DM2700 M ofrece, sobre todo, una comodidad de trabajo única en su categoría. Está trabajando con un equipo estándar para tareas rutinarias, pero con todas las prestaciones posibles.

DM 2500

El microscopio vertical Leica 2500, captura y procesa imágenes con fluorescencia y grandes prestaciones adaptadas a sus necesidades y presupuesto. Documentación sencilla y económica.

DMI 8

El microscopio Leica DMi8 es la reinvención de la microscopía invertida. Es tan universal como sus ideas y tan individual como sus tareas. Descubra la inspiración que el Leica DMi8 añade a su trabajo.

DM 4P

El microscopio Leica DM4 P, flexible para adaptarse a la tarea, seguro y de fácil uso gracias a las funcionalidades codificadas para entornos de investigación, usuarios inexpertos o usuarios múltiples.

DMI 1

El microscopio invertido DMI 1 para cultivos celulares y de tejidos ayuda en su rutina de trabajo específica. Su funcionamiento intuitivo y su comodidad de manejo permiten que se concentre completamente en su trabajo.

DM 2700 P

El microscopio Leica DM2700 P ,cuenta con automatización y ofrece una flexibilidad similar a la del Leica DM4 P. Obtenga información clara de la muestra gracias a los 5 objetivos que puede alojar el revólver centrable.

DM IL LED

El microscopio Leica DM IL LED , cuenta con una optica brillante y una iluminación innovadora. El nuevo microscopio invertido para funciones rutinarias y de laboratorio en biología celular y medicina.

DM 6FS

El microscopio de escenario fijo Leica DM 6 FS es un instrumento de investigación de gama alta completamente automatizado adecuado para experimentos de imagen sofisticados además del trabajo electrofisiológico.

MICROMANIPULADORES

Gracias a su gran precisión , los manipuladores mecánicos de Leica son ideales para todas las aplicaciones de ciencias biológicas en las que se realizan operaciones microquirúrgicas, fisiológicas o químicas en organismos vivos como ovocitos, células adherentes y células vegetales.

BAIRES

www.bairesac.com

Leica MICROSYSTEMS

Microscopios Estereoscopicos

ES2

El Microscopio estereoscópico ES2 ideal para montaje, inspección y control de calidad. Cuenta con iluminación LED integrada es la solución perfecta para el ámbito de la enseñanza secundaria.

EZ4

Estereomicroscopio educacional Leica EZ4. Proporciona una solución de equipación móvil en el aula de ciencias, puede transmitir imágenes HD a las tabletas o smartphones a través de su propia señal Wi-Fi o a la red local.

S9I

El microscopio S9I de Leica , con cámara integrada para obtener resultados más rápidos .Trabajando con imágenes HD de microscopio transmitidas en vivo a su PC, monitor HD o dispositivo móvil.

S APO

El microscopio estereoscópico Greenough S APO de Leica cuenta con un zoom de 8:1 apocromático y un gran aumento de hasta 80x es ideal para aplicaciones de control de calidad, clasificación de células y microinyección.

S9D/ S9E

El microscopio S9 de Leica , especial para documentación. Comparta en cualquier momento y observe su muestra a través de los oculares en simultaneo capture imágenes.

M 125

El microscopio M125 C de Leica ofrece resultados finales de calidad superior al alcance de presupuestos intermedios. Combinación de una resolución y profundidad de campo óptimas con el diafragma iris doble integrado.

BAIRES

www.bairesac.com

Leica MICROSYSTEMS

Microscopios Digitales



DVM 6

El microscopio Leica DVM6 es rápido, fiable y fácil de usar para cualquier usuario. Es la solución perfecta, que combina una óptica excepcional con un manejo intuitivo y un software inteligente para ahorrarle tiempo.

DMS 300

El microscopio Leica DMS300 es un sistema de microscopio digital completo que utiliza un monitor HDMI en lugar de oculares. La óptica de zoom 8:1 de alta calidad de Leica se combina con una cámara de 2,5 MP para proporcionar una imagen de alta definición .

DMS 1000

El Sistema de microscopio digital Leica DMS 1000 para inspección, observación y medición digital. La óptica garantiza una ampliación de hasta 300x que va desde el detalle más minúsculo a una visión general. La cámara de microscopía HDMI integrada ofrece imágenes en directo en Full-HD hasta 30 fps y una resolución de 5 megapíxeles.

Microscopios Confocales

TCS SP8

El microscopio Leica TCS SP8 , No importa lo que quiera visualizar, el SP8 se adapta a sus necesidades. Desde células vivas a cuantificación de imágenes, desde súper-sensibilidad a la súper-resolución, desde multifotón a “light sheet imaging”.

TCS SPE

El microscopio confocal Leica TCS SPE es un verdadero sistema espectral de escaneado de puntos a precio asequible para realizar el diagnóstico por imágenes de fluorescencia de células vivas o fijadas.

DCM 8

El microscopio Leica DCM 8 cuenta con vision 3D con maxima calidad y presición. Tanto en los procesos industriales como en la investigación de materiales.

Camáras Digitales

MC 170 HD

La cámara digital MC 170 HD para microscopio con interfaz de montura C ofrece imágenes en directo de muy alta definición a un máximo de 30 fps y con una resolución de captura estándar de 5 megapíxeles.

MC 190 HD

La camara digital Leica MC190 HD es una solución ideal para hacer más sencillas sus tareas diarias. Produce imágenes a todo color y clips de vídeo Full-HD de sus muestras.

ICC50W

La cámara digital Leica ICC50W de 5 megapíxeles pueden trasmitir imágenes HD a los smartphones o tablets de los alumnos. Los estudiantes pueden conectarse a la ICC50 W a través de su Wi-Fi interna o de la red local.

DFC 3000 G

La cámara digital Leica DFC3000 G para microscopio de tonos de grises con USB 3.0 de documentación de muestras fijas, teñidas. Obtendrá imágenes nítidas gracias a su arquitectura única de refrigeración pasiva y su sensor CCD.

FS 4000

El microscopio de comparación forense Leica FS4000 combina en una solución integrada la más avanzada tecnología de microscopía óptica con una facilidad de uso y ergonomía sin igual.

Softwares para imágenes en Microscopía



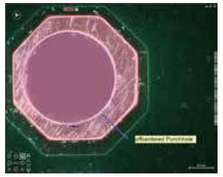

LAS X

Plataforma de software para aplicaciones industriales LAS X de Leica Microsystems es la plataforma de software para la documentación y captura de imágenes sencillas en aplicaciones industriales.



LAS X MEASUREMENTS

El software LAS X measurements , mide parámetros como la longitud, el área, el diámetro, el ángulo o el perímetro de los objetos que marque con líneas de trazado ajustables, dibujando directamente sobre la imagen en vivo o la imagen adquirida.

LAS X TIME LAPSE

El software Leica Application Suite X (LAS X) se centra en la facilidad de uso. El diseño orientado al flujo de trabajo lo convierte en una plataforma de imagen intuitiva que puede personalizarse según sus necesidades. Es un software de microscopio para captar video en diversos experimientos.

LAS IMAGE BUILDER

El Software dinámico para la captura y el procesamiento a gran velocidad de imágenes de campo amplio con profundidad de enfoque ampliada. El LAS Live Image Builder está desarrollado para usuarios de microscopios manuales, permitiéndoles crear rápidamente imágenes de gran calidad con un tamaño mucho más grande y que revelan más detalles que un campo visual único.

CYTOVISION MB8

CytoVision es el sistema de análisis de imagen y gestión de casos que proporciona a los laboratorios de citogenética una plataforma integrada y expandible para muestras de campos claros y fluorescentes. Combina los conocimientos en análisis de imagen, robótica, y microscopía para entrega y asistir una plataforma de citogenética integrada.

Hettich
LAB TECHNOLOGY

Centrígugas

EBA 200

La EBA 200 y la EBA 200S son prácticas centrífugas pequeñas para un número de muestras reducidas Están equipadas con un rotor angular de ocho posiciones para la recepción de tubos de hasta 15 ml de volumen

HAEMATOKRIT 200

La HAEMATOKRIT 200 es una centrífuga compacta y eficiente para la determinación de la proporción volumétrica de eritrocitos en sangre. Por ciclo acelera hasta un total de 24 tubos capilares a una RCF máxima de 16.060

MIKRO 200

La microcentrífuga MIKRO 200 es compacta y rápida y admite hasta un total de 30 tubos de ensayo por ciclo. En la familia de microcentrífugas de Hettich ocupa la posición entre la pequeña MIKRO 185 y las grandes microcentrífugas de la serie de modelos 220.

ROTOSILENTA 630 RS

La ROTO SILENTA 630 RS centrifuga bolsas de sangre con seguridad y eficiencia. Esta centrífuga de Hettich procesa grandes volúmenes de muestras con absoluta fiabilidad: Su capacidad máxima es de 6 sistemas de bolsas de sangre de 2.000 ml o 12 de 750 ml.

ROTOFIX 32A

La ROTOFIX 32 A de Hettich ya definió estándares hace años. Gracias a su espectro de prestaciones, esta centrífuga ha sido y es la referencia en su categoría.

ROTIXA 500 RS

La centrífuga refrigerada estacionaria de gran volumen ROTIXA 500 RS convence sobre todo por su alta capacidad de muestras de 4 x 1.000 ml. De serie la centrífuga viene equipada con el control S.

BAIRES

www.bairesac.com

KERN

Balanzas

PESA PERSONAS - MPE

Balanza pesapersonas profesional, con función IMC y aprobación de homologación y médica. Acreditación médica conforme a 93/42/EEC , cuenta con indicación secundaria posterior.

BÁSCULAS PESA BEBES - MBC

Elegante báscula para bebés con aprobación de homologación y médica. Acreditación médica conforme a 93/42/EEC y cuenta con plato con superficie ergonómica.

FCB

Balanza de mesa con indicación secundaria en la parte posterior de la balanza.Gran movilidad: gracias al funcionamiento mediante batería, su forma compacta y su bajo peso es ideal para utilizarla en varios lugares como producción, almacén, expedición, etc.

DAB

Balanza de laboratorio cuenta con determinador de humedad con pantalla gráfica fácil de manejar y 15 espacios de memoria para programas de desecación.

EWJ

Balanza de precisión de alta calidad con ajuste automático interno y aprobación de homologación. Sistema de manejo confortable: cuenta con ajuste automático interno temporizado cada 4 horas y alta precisión .

PCB

Balanza de precisión estándar de laboratorio. Cuenta con función PRE-TARE para prer-educción manual del peso de un recipiente conocido, útil para el control de cantidades de llenado. Tiene unidad de pesaje libremente programable.

BAIRES

www.bairesac.com

MMM Group

Estufas e Incubadoras

ECOCELL

Línea de estufas económicas , la línea ECOCELL se distingue por un funcionamiento silencioso y una circulación natural de aire suave en el espacio útil.

VENTICELL

La línea VENTICELL garantiza una distribución homogénea de la temperatura en todos los procesos de secado y de calefacción, gracias a un sistema patentado de circulación forzada del aire.

CLIMACELL

Las cámaras climatizadas de la línea CLIMACELL brindan todas las características para una simulación precisa y reproducible de diversas condiciones climáticas. Cuentan con un sistema de humidificación y deshumidificación controlado por microprocesador.

CO2 CELL

El Leica DM750 es el microscopio ideal para las versátiles necesidades de cursos avanzados de ciencias de la vida universitaria y formación profesional.

FRIOCELL

El alto estándar técnico de la línea FRIOCELL permite unos procesos exactos de incubación, tanto en tiempo como en espacio. Un sistema de refrigeración patentado asegura una simulación exacta y económica.

Hettich
LAB TECHNOLOGY

LINEA HETTCUBE

Con las incubadoras HettCube puede trabajarse con calma, ya que son extremadamente silenciosas, por lo que crean un clima laboral agradable. No sólo satisfacen sus altas exigencias como cliente, que también son las nuestras, sino también las de nuestro medio ambiente común.

BAIRES

www.bairesac.com

OVAN

Equipos para Laboratorio

Agitadores Magneticos

VIBRAMIX

Agitador universal orbital, efecto vibración gracias a la pequeña órbita. Cuenta con velocidad de agitación regulable mediante potenciómetro externo, controlada por microprocesador.

MICROMAGMIX

Agitador magnético digital con calefacción, esta controlado por microprocesador. Apropiado para todo tipo de laboratorios, gracias a su robustez así como a su diseño ergonómico y moderno.

Baños Maria

BATH CRYOSTAT

Baño recirculador digital refrigerado, controlado por microprocesador. Criotermostato de precisión cuenta con pantalla digital LCD retroiluminada con indicación del valor seleccionado y real de temperatura.

BATH SHAKER BS

Baño termostatizado digital con agitación horizontal, controlado por microprocesador. Cuenta con doble termostato de seguridad y pantalla digital retroiluminada LCD.

BATH DRY BLOCK

Baño de calor seco digital, controlado por microprocesador. Cuenta con pantalla digital LCD retroiluminada con indicación del valor seleccionado y real de temperatura.



SAND BATH

Baño de arena termostatizado digital con temperatura controlada por microprocesador. Cuenta con pantalla digital LCD retroiluminada con indicación del valor seleccionado.

BAIRES

www.bairesac.com

Angelantoni INDUSTRIE

MORE THAN TECHNOLOGY

Congeladoras y Refrigeradoras

EKOBASIC

La serie EKOBASIC de Angelantoni proporciona una gama completa de refrigeradores de laboratorio, congeladores y una combinación de ambos para la conservación de muestras biológicas y reactivos.

FCL PROX2

El Modelo FLC Prox2 de Angelantoni son refrigeradores y congeladores combinados. Cuenta con una placa de acero completamente metálica recubierta de fosfato. Pintura epoxi en polvo blanca para garantizar la durabilidad.

Comunícate con nosotros (511) 222 50 45 | (511) 222 52 60 baires@bairesac.com

XCOLD - TN

La serie Angelantoni X-COLD proporciona una gama completa de refrigeradores de laboratorio, congeladores y una combinación de ambos para la conservación de muestras biológicas y reactivos.

NEXUS

La serie Angelantoni NEXUS ultracongeladora de baja temperatura modelo horizontal , adecuado para el almacenamiento a largo plazo de diversas muestras biológicas, combinan la nueva manija de la puerta con el controlador ACP7 de última generación.

MINI BBR

La serie Mini BBR de Angelantoni, amplia gama de sangre. Equipo bancario para almacenamiento de productos sanguíneos, así como congelación de bolsas de plasma. Congeladores para Almacenamiento de glóbulos rojos y congeladores de choque de plasma también.

PLASMA FROST ITEM

La serie PlasmaFrost Item de Angelantoni, están diseñados para una rápida congelación de plasma para obtener la mejor recuperación de proteínas y coagulación. Además, todos los Plasmafrost cumplen con la recomendación de la UE No. R (95) 15 .

Síguenos en:

www.bairesac.com

Equipos para morgue

SERIE EG

La serie EG de mesa de autopsia son enteramente en acero inoxidable, con costura de soldadura no porosa para evitar depósitos y acumulaciones de líquidos. Cuenta con encimera giratoria con rotación y una superficie de trabajo de forma diagonal inclinada.

SERIE PM / PM EKOM

Camara mortuorias prefabricada de Angelantoni Life , tienen una gama diferentes capacidades y temperaturas. Cuenta con un sistema de control fácil de manejar , un sistema telescópico deslizante para el movimiento de camillas y un amplio rango de configuraciones.

Cabinas de flujo laminar

BIOVAN

La cabina de Seguridad Clase II Tipo A1 conforme a la Norma EN12469:2000 con protección para el producto y / o el operador, disponible en dos tamaños y con una amplia capacidad de accesorios (opcionales) que van desde los Estativos, panel perforado o no, y llaves para sistema de compresión, entre otros.

VBH

Cabina de bioseguridad para riesgo biológico, clase II, tipo A2 de acuerdo a norma NSF 49 (US), doble filtro HEPA y superficies externas recubiertas con pintura Epoxy. Sistema de monitoreo controlado por microprocesador .

CTH C2

La CTH Compact son cabinas de seguridad biológica de flujo laminar vertical, Clase A/B con e filtros HEPA. Las CTH Compact son especialmente diseñadas y fabricadas para el manejo de productos oncogénicos y citológicos y en el momento que sea necesaria una protección del operador

CYTOBOX

La Cytobox esta diseñada para aquellas aplicaciones que requieren la proteccion del operador, del producto y del medio ambiente. Por los efectos causados por una proliferación incontrolable de contaminantes en el aire.

Heal Force

Cabinas de bioseguridad

ALPHA CLEAN

Heal Force cabina de bioseguridad y flujo laminar establecen el estándar en calidad, diseño e innovación que proviene de una herencia de más de 25 años de experiencia. Ofreciendo un alto nivel de protección al operador, la muestra y el entorno con tecnología avanzada .

LC B2

Con un extenso historial de seguridad, fiabilidad y rendimiento, los gabinetes HFsafe LCB2 hacen inversiones ideales para una amplia gama de aplicaciones, incluyendo el trabajo con agentes infecciosos que requieren la contención de bioseguridad 1, 2 o 3.

Purificadores de Agua

SMART PLUS

El sistema Smart Plus P ha sido diseñado especialmente para usted. Usando una fuente existente de agua pura como alimento, el Smart Plus de agua ultrapura de alta calidad , proporcionando un agua ultrapura solución adaptada a los ambientes de laboratorio actuales.

SMART RO

El smart RO , proporciona 15 o 30 litros / hora de agua purificada a un precio que es comparable a agua embotellada purificada que cumpla sin la molestia de ordenamiento y almacenamiento continuo.

foster+freeman

Equipos escena del crimen

CRIME - LITE 82

Allí donde los delitos graves requieren un examén minucioso de la escena del delito, la gama Crime-Lite 82 permite niveles de iluminación y facilidad de uso que aumentan sin duda la detección de evidencias

VSC 8000

El VSC®8000 combina una sofisticada tecnología de imagen digital y tecnología LED de longitud de onda múltiple con una interfaz de software clara y eficiente, para proporcionar una solución completa al examen de todos los documentos cuestionados.

VSC - QC1

El VSC-QC1 está diseñado para asistir a las agencias gubernamentales y los organismos privados en la lucha contra los fraudes de identidad a través del uso de documentación falsa o alterada, incluidos pasaportes, carnés de identidad, visados y otros documentos de seguridad.

FORAM

Los espectrometros Raman cuentan con un microscopio de video incorporado, muestran numerosas características de la estructura molecular y aportan un "perfil de identidad" de gran utilidad para la comparación y diferenciación de sustancias.

Myr

Viscosimetros

VK 2000

El primer viscosímetro KREBS del mercado que puede operar de forma totalmente automatizada. El equipo se basa en el tradicional método KREBS: una única velocidad (200 rpm) y un único husillo.

VR 3000

Los viscosímetros MYR de la serie VR 3000, modelos V0, V1 y V2 son viscosímetros rotacionales para la rápida determinación de la viscosidad según ISO 2555 y varias normas ASTM. Los resultados obtenidos son compatibles al 100% con el método Brookfield.

VP 1000 PORTATIL

Viscosímetro rotacional portátil método Brookfield permite determinar la viscosidad de forma rápida y cómoda durante el proceso de fabricación. Su tamaño y ligereza además de un funcionamiento sencillo e intuitivo lo convierten en un instrumento de gran versatilidad.

VP 1000M

Viscosímetro VP 1000M es ideal para ser utilizado durante el proceso de fabricación o en laboratorios y centros de investigación cuando es necesario determinar de forma rápida y precisa valores de viscosidad.

BAIRES

www.bairesac.com

Leica BIOSYSTEMS

Equipos de Histologia

Procesadores de Tejido

PELORIS II

El procesador de tejidos PELORIS II ofrece un procesamiento sin restricciones, porque no requiere el tallado especial de la muestra, brinda opciones para las pruebas rutinarias y moleculares con la misma calidad superior.

HISTOCORE PEARL

Procesador de tejidos PEARL, ofrece una mejorada seguridad del usuario mediante un sistema completamente cerrado. Esto incluye triple protección contra vapores, adaptador de extracción al exterior y el filtro de carbono activo - que proporciona mayor seguridad para los técnicos de laboratorio

Microtomos y Criostatos

RM 2125

El micrótomo manual Leica RM2125 RTS tiene las funciones esenciales que necesita para el seccionado seguro y económico, y flujos de trabajo optimizados.Corte las secciones de alta calidad de las que depende un diagnóstico preciso.

RM 2255

El micrótomo automatizado Leica RM2255 admite un amplio espectro de aplicaciones. Reduzca los movimientos repetitivos que pueden contribuir a los trastornos osteomusculares.

CM1860

El criostato Leica CM1860 es el perfecto auxiliar para unos cortes de calidad, rápidos y seguros. Alto rendimiento ofrece diagnósticos de confianza, ya que produce de forma fiable cortes de calidad que contribuyen a la elaboración de un diagnóstico preciso.

CM 1520

El criostato Leica CM1520 más rentable disponible para el crioseccionado, incluidas aplicaciones críticas como la cirugía de Mohs. Ofrece cortes de gran calidad de forma rápida, simple y eficaz.

Identificadores y coloreadores

IPC

La impresora de cassettes IPC ha sido diseñada para la impresión versátil de los cassettes, incluyendo cassettes con tapas y en dos ángulos de impresión diferentes. Utiliza una tinta patentada, la cual esta diseñada especialmente para Leica Microsystems, con la cual hace impresiones resistentes a la exposición de sustancias químicas y el desgaste físico.

ST5010 AUTOSTAINER

El ST 5010 es un coloreador automático de tejidos usado para citología, histología y patología. Esta diseñado para realizar hasta 15 diferentes protocolos de coloración con carga y descarga de los soportes de laminillas porta objetos continuo sin paro del proceso, ni apertura de la tapa logrando un optimo y eficaz rendimiento

ST5020 MULTISTAINER

El sistema probado Autostainer XL de Leica sigue ofreciendo una tinción reproducible, uniforme de alta calidad y mayor rendimiento de la carga de trabajo.

BOND MAX

El Bond Max de Leica es una estación totalmente automatizada de IHC e ISH para mejorar la calidad, consistencia y productividad. La tecnología única Covertile de BOND desarrolla una tinción de gran calidad. Los reactivos de BOND listos para su uso son la manera más sencilla de garantizar resultados uniformes y reproducibles.

Preparación de la muestra

IP BIOPSY

Los casetes ActivFlo Biopsy I, con diseño de poro patentado "Fluidic Flow", garantizan el máximo intercambio de reactivos. Con un tamaño de poro de 0,67 mm, los casetes incluyen un innovador diseño de poro en forma de V que absorbe los fluidos y expulsa el aire

IP ROUTINE

Los casetes IP Routine VI son elementos de una sola pieza con bisagras rompibles para extraer fácilmente la tapa, una superficie de escritura de 45 grados y un cierre seguro con pestillo.

Comunícate con nosotros (511) 222 50 45 | (511) 222 52 60
baires@bairesac.com
Síguenos en:
www.bairesac.com

PARAPLAST

La parafina Paraplast de Leica, esta altamente purificada combinada con polímeros plásticos para mejor elasticidad, cuenta con una alta viscosidad de fundición y baja permeabilidad al vapor de agua crea mejor adhesión y una sección de corte más flexible y fiable.

NAVAJAS 818 - 819

Las navajas para micrótomo desechables de acero especial de Leica están disponibles en un dispensador de 50 navajas, el cual es sencillo y fácil de usar. Dos diferentes versiones están disponibles para todo tipo de seccionamiento de parafina y aplicaciones de crioseccionamiento : 818 de Lomo Ancho / Filo Alto , 819 de Lomo Angosto / Filo Bajo.

ANTICUERPOS Y REACTIVOS NOVOCASTRA

Con Novocastra confíe en la diferencia "HD" – Cuerpos altamente definidos para lograr confianza en el diagnóstico .Mejore la eficacia y simplifique el proceso de validación con anticuerpos optimizados para el flujo de trabajo.

ST5020 MULTISTAINER

Un amplio rango de productos de inclusión y moldes en diferentes tamaños y materiales están disponibles por Leica Biosystems para el laboratorio de histología e histopatología clínica.

- Moldes de inclusión de parafina.
- Moldes de inclusión para técnicas de inclusión de resina.
- Moldes de inclusión para diferentes tamaños, formas y materiales de espécimen.

Nabertherm
MORE THAN HEAT 30-3000 °C

Hornos

ARMARIO DE SECADO

Gracias a una temperatura máxima de trabajo de 300 °C y a una circulación de aire forzada, las estufas alcanzan una homogeneidad de la temperatura, destacando frente a múltiples modelos de otras marcas.

HORNO DE FUSIÓN

Estos hornos de fusión compactos para la fundición de metales no ferrosos y aleaciones especiales son únicos y convencen por sus múltiples ventajas técnicas. Diseñado como modelo de sobremesa puede emplearse en innumerables aplicaciones de laboratorio.

HORNO DE INCINERACIÓN

Horno de Incineración de Nabertherm, diseñados para aboratorios. Un sistema especial de aire de escape y aire adicional permite más de 6 cambios de aire por minuto. El aire entrante se precalienta de modo que se asegure una buena homogeneidad de la temperatura máx 1100 °C. .

HORNO MUFLA

Los hornos Mufla de Nabertherm son utilizados en laboratorios para realizar pruebas de calcinamiento de muestras, tratamientos térmicos, entre otros. Esta línea de modelos se distingue por el tratamiento excelente, el moderno y excepcional diseño y un alto grado de eficacia.

PolyScience

Chillers, enfriadores

CHILLER RECIRCULADOR

El Leica DM750 es el microscopio ideal para las versátiles necesidades de cursos avanzados de ciencias de la vida universitaria y formación profesional .

CHILLER DE MESA LS52

El Leica DM750 es el microscopio ideal para las versátiles necesidades de cursos avanzados de ciencias de la vida universitaria y formación profesional .

CHILLER DE MESA MM71

El Leica DM750 es el microscopio ideal para las versátiles necesidades de cursos avanzados de ciencias de la vida universitaria y formación profesional .

DURACHILL

El Leica DM750 es el microscopio ideal para las versátiles necesidades de cursos avanzados de ciencias de la vida universitaria y formación profesional .

Este catálogo describe una información sintética de algunas de las marcas y modelos que representa nuestra empresa por tal motivo le recomendamos que tome un tiempo para revisar nuestro sitio web ***www.bairesac.com*** y ahí podrá seleccionar la información de su preferencia cliqueando en el botón indicado con «Más Información».

Estamos dispuestos para recibir sus consultas y además usted podrá solicitar la visita de nuestros asesores comerciales especializados.

Nota Importante
La información contenida en el presente catálogo está sujeta a cambios sin previo aviso. El contenido y las imágenes fueron obtenidas del material provisto de sus fabricantes los cuales han cedido a Baires SAC los derechos de uso para esta publicación, cualquier uso parcial o total por terceros queda totalmente prohibido por nuestra empresa.